



**МВД РОССИИ
ГЛАВНОЕ УПРАВЛЕНИЕ МИНИСТЕРСТВА ВНУТРЕННИХ ДЕЛ РОССИИ
ПО РОСТОВСКОЙ ОБЛАСТИ
ОТДЕЛ МИНИСТЕРСТВА ВНУТРЕННИХ ДЕЛ РОССИИ
ПО КОНСТАНТИНОВСКОМУ РАЙОНУ**



**КОМПЛЕКСНЫЙ
АНАЛИЗ**

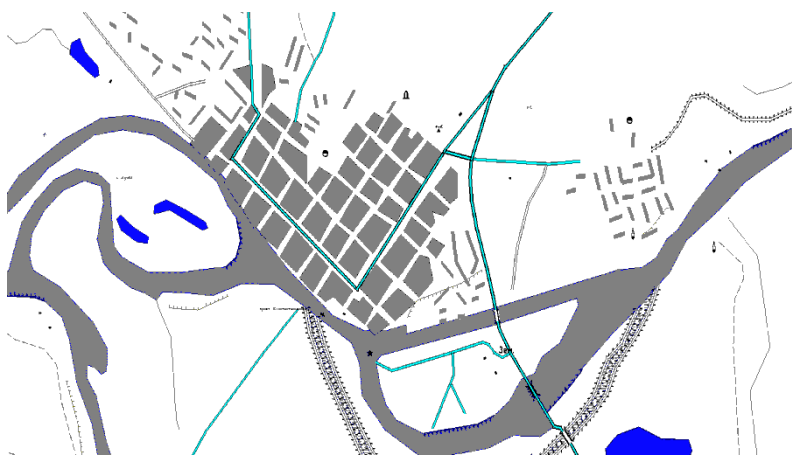
***СОСТОЯНИЯ ПРЕСТУПНОСТИ И РЕЗУЛЬТАТОВ РАБОТЫ
ОТДЕЛА ВНУТРЕННИХ ДЕЛ ПО КОНСТАНТИНОВСКОМУ
РАЙОНУ ЗА 2016 ГОД.***

г. Константиновск
2017 г.

1. СОЦИАЛЬНО-ЭКОНОМИЧЕСКАЯ И ДЕМОГРАФИЧЕСКАЯ ХАРАКТЕРИСТИКА КОНСТАНТИНОВСКОГО РАЙОНА РОСТОВСКОЙ ОБЛАСТИ.

1.1. Географическая характеристика района.

Константиновский район расположен в центральной части Ростовской области, в 165 км от областного центра – г. Ростова - на - Дону. Район был образован в 1969 году. Его площадь составляет - 2200 кв. км. Протяженность района с запада на восток 86 км, граничит: на севере с Тацинским, Белокалитвенским районами, на северо-востоке с Морозовским районом, на востоке, юго-востоке с Цимлянским и Волгодонским районами, на юге с Семикаракорским районом, на западе с Усть-Донецким районом. Через район проходят автодороги Шахты-Цимлянск, Константиновск-Тацинская.



Железнодорожного сообщения нет. На территории района имеется два гидроузла: один (НГУ) расположен выше по течению в ст. Николаевская в 35 км от города, другой (КГУ) гидроузел с юго-восточной стороны г. Константиновска. Также имеются два железобетонных моста через р. Дон с южной стороны района.

1.2. Социально-демографическая характеристика.

Муниципальное образование "Константиновский район представлено 6 сельскими и 1 городским поселениями:

- МО "Авиловское сельское поселение";
- МО "Богоявленовское сельское поселение";
- МО "Гапкинское сельское поселение";
- МО "Николаевское сельское поселение";
- МО "Почтовское сельское поселение";
- МО "Стычновское сельское поселение";
- МО "Константиновское городское поселение" ;

В Константиновском районе проживает 32984 человека, городское население составляет 19272 человека, в сельской местности проживает 14060 человек. Правом голоса обладает 23274 человек.

На территории района проживают люди различных национальностей: из них русские - русские – 30641, армяне – 530, грузины – 65, азербайджанцы – 60, народности Дагестана: – аварцы - 17, даргинцы- 50, лезгины – 44, табасаранцы – 31; чеченцы – 42.

Социальная сфера района включает в себя 14 общеобразовательных школ, 12 дошкольных учреждений, Центр внешкольной работы, 2 ДЮСШ, 4 образовательных учреждения начального среднего и высшего образования, Центр социального обслуживания граждан пожилого возраста и инвалидов, с отделением временного проживания в ст. Николаевской, социально-реабилитационный центр для несовершеннолетних с приютом, ЦРБ, 8 ФАП, 2

врачебных амбулатории. На территории района работают 2 Дома культуры, 37 стационарных клубных учреждений, 2 библиотеки, 21 библиотечный филиал, более 100 спортивных сооружений.

1.3 Экономика

Специализация сельского хозяйства района – производство зерновых культур. Общая площадь сельхозугодий составляет 175,2 тыс. га. В районе выращивают пшеницу, яровой ячмень, кукурузу на зерно, просо, подсолнечник. Сенокосы занимают – 5216 га, пасбища – 32847 га. Из вышеперечисленного 1367 га и 840 га пастбищ выделено в пользование этнического населения.

На территории района зарегистрировано 455 фермерских хозяйств. Среди факторов, ограничивающих развитие сельского хозяйства, по-прежнему доминируют финансовые проблемы, низкие цены на продукцию, по сравнению с затратами. Развитие сельского хозяйства зависит также и от погодных условий, так как район является дотационным, и от того, какой будет собран урожай, зависит и наполняемость бюджетов различных уровней.

На территории района имеются: АО "Константиновское ХП", ОАО "Поток" который производит добычу полезных ископаемых, ХП "Николаевское", ООО «Константиновскавтотранс». Предприятия малого бизнеса и предприятия подсобных промышленных цехов на балансе промышленных предприятий занимаются в основном производством пищевой продукции - переработкой муки, производством растительного масла, колбасных изделий.

На территории района расположены важные объекты (Администрация района, ЦРБ, КГУ, НГУ, Журавский ГУ и объекты жизнеобеспечения (цех электросвязи, водозаборная насосная станция, очистные сооружения, 2 электроподстанции).

В городе Константиновске имеется 1 рынок, расположенный в центре города, а также 79 торговых точек, реализующих алкогольную продукцию.

1.4 Политика

В районе зарегистрированы и действуют партии и организации:

1. Всероссийская политическая партия "Единая Россия". Количество – 1150 чел. Руководитель – Ткачева Л.В.
2. КПРФ, количество – 30 чел. Руководитель – Катеров С.А.
3. ЛДПР. Количество – 10 чел. Руководитель – Назаров С.Ф.
4. Справедливая Россия. Количество – 21 чел.
5. Общественная организация Юртовое казачье общество « Константиновский юрт» атаман Липаткин В.Н., городское казачье общество «станция Константиновская» атаман Денисов А.П., станичное казачье общество «Николаевская» атаман Варламов А.С., станичное казачье общество «Мариинская» атаман Маркин В.П., Богоявленское станичное казачье общество атаман Чеснаков П.П..

1.5. Религиозные объединения

На территории Константиновского района действуют религиозные объединения:

1. - - Местная религиозная организация православный Приход Храма Архистратига Божия Михаила хутора Михайловского Константиновского района Ростовской области (ул. Гаражная,6) Религиозной организации «Волгодонская Епархия Русской Православной Церкви (Московский Патриархат)» - Настоятель

отец Сергей (Скляренко), численность прихожан - 30 чел.

2. Местная религиозная организация православный Приход Храма иконы Пресвятой Богородицы «Остробрамская» хутора Старозолотовского Константиновского района Ростовской области (ул.Воздвиженская, 8а) Религиозной организации «Волгодонская Епархия Русской Православной Церкви (Московский Патриархат)» - Настоятель отец Сергей (Скляренко), численность прихожан - 50 чел.

3. Местная религиозная организация православный Приход Храма Покрова Пресвятой Богородицы города Константиновска Ростовской области (ул.25 Октября, 122) Религиозной организации «Волгодонская Епархия Русской Православной Церкви (Московский Патриархат)» - Настоятель отец Александр (Овчинников), численность прихожан - 500 чел.

4. Местная религиозная организация православный Приход Храма Преображения Господня города Константиновска Ростовской Религиозной организации «Волгодонская Епархия Русской Православной Церкви (Московский Патриархат)» - Настоятель отец Анатолий (Василенко), численность прихожан - 30 чел.

5. Местная религиозная организация православный Приход Храма Покрова Пресвятой Богородицы хутора Нижнежуравского Константиновского района Ростовской области (ул.Журавлиная, 38) Религиозной организации «Волгодонская Епархия Русской Православной Церкви (Московский Патриархат)» - Настоятель отец Серафим (Сеначин), численность прихожан — 50 чел.

6. Местная религиозная организация Церковь христиан веры Евангельской пятидесятников «Благая весть» хутора Старая Станица Константиновского района Ростовской области (ул.Заречная, 14) - Настоятель Окара Алексей Владимирович, численность прихожан - 40 чел.

7. Местная религиозная организация православный Приход Храма Святителя Николая Архиепископа Мир Ликийских Чудотворца станицы Николаевской Константиновского района Ростовской области (ул.Центральная, 14) Религиозной организации «Волгодонская Епархия Русской Православной Церкви (Московский Патриархат)» - Настоятель отец Роман (Белоусов), численность прихожан - 30 чел.

8. Местная религиозная организация православный Приход Храма Святителя Николая Чудотворца станицы Мариинской Константиновского района Ростовской области (ул.9 Мая, 10) Религиозной организации «Волгодонская Епархия Русской Православной Церкви (Московский Патриархат)» - Настоятель отец Иннокентий (Абдуллаев), численность прихожан - 30 чел..

9. Местная религиозная организация православный Приход Храма иконы Пресвятой Богородицы «Спорительница хлебов» поселка Стычновского Константиновского района Ростовской области (ул.Центральная, 11) Религиозной организации «Волгодонская Епархия Русской Православной Церкви (Московский Патриархат)» - Настоятель иерей Сергей (Овчинников), численность прихожан - 50 чел.

10. Местная религиозная организация православный Приход Храма Архангела Михаила хутора Гапкин Константиновского района Ростовской области (ул. Парковая, 34) Религиозной организации «Волгодонская Епархия

Русской Православной Церкви (Московский Патриархат)» - Настоятель отец Владимир (Подоплелов), численность прихожан — 60 чел..

Все вышеуказанные организации и движения ориентированы на лояльную политическую деятельность, радикальных и экстремистских намерений не проявляют. В течение 2016 года общественных выступлений не проводилось.

ОСНОВНЫЕ ФАКТОРЫ, ВЛИЯЮЩИЕ НА СОСТОЯНИЕ ПРАВОПОРЯДКА, ДИНАМИКУ И СТРУКТУРУ ПРЕСТУПНОСТИ.

В отчетном периоде усилия отдела внутренних дел по Константиновскому району были сосредоточены на решение приоритетных задач в борьбе с преступностью, обеспечении правопорядка и общественной безопасности, реализации Указов Президента РФ и Постановлений Правительства России по вопросам правоохранительной деятельности, директивных документов МВД РФ и плановых мероприятий ГУ МВД России по РО на 2016 год.

В целом, по итогам года криминальную обстановку в Константиновском районе можно оценить как стабильную, однако имеют место определенные криминогенные факторы, способные негативно повлиять на состояние преступности в районе. Одним из факторов является нестабильная военно-политическая ситуация в северокавказском регионе. Негативное воздействие на состояние правопорядка, личной и общественной безопасности продолжают оказывать факторы социально-экономического и политического характера. Наиболее остро стоит вопрос безработицы, низкого уровня жизни большинства населения района, нарушения трудового законодательства, особенно на частных предприятиях. Снижается уровень законопослушного населения, особенно среди подрастающего поколения, для которых утрачены многие ценности жизни, в т.ч. и посредством СМИ.

Продолжает разрушаться институт семьи, причины по-прежнему – безработица и как следствие употребление алкоголя, все это оказывает большое воздействие на детей, которые, подрастая, вливаются в криминальную среду. Расслоение населения, нежелание вмешиваться в проблемы соседей, все эти причины являются предпосылками для совершения преступлений на бытовой почве. Кризис между обществом и подрастающим поколением отчуждает несовершеннолетних от традиционных нравственных ценностей, порождает конфликт с обществом, все это способствует развитию преступности несовершеннолетних. В г. Константиновске расположено 1 профессиональное, 2 средне-специальных учебных заведений, в которых проходят обучение студенты, приезжающие из других районов Ростовской области, что влияет профилактику преступлений.

Как следствие из вышеуказанного - в 2016 году отмечается рост преступлений, совершенных в состоянии алкогольного опьянения, в общественных местах, на улицах.

В течение 2016 года руководством отдела МВД России по Константиновскому району предпринимался ряд мер, направленных на улучшение раскрываемости преступлений, на улучшение профилактики правонарушений, на укрепление дисциплины и законности среди личного состава.

Принятые меры способствовали достижению положительных результатов в работе отдела.

УПРАВЛЕНЧЕСКАЯ ДЕЯТЕЛЬНОСТЬ

Оперативно-служебная деятельность отдела МВД России по Константиновскому району в течение 2016 года строилась в соответствии с требованиями Директивы МВД России 17.11.2015 г. № 3 дсп «О приоритетных направлениях служебной деятельности органов внутренних дел и внутренних войск МВД России в 2016 году»,

В качестве приоритетных направлений на 2016 год были определены:

- развитие и укрепления партнерских отношений с обществом, совершенствования форм и методов информационного сопровождения деятельности отдела МВД России;

- укрепление законности в деятельности сотрудников отдела МВД России, повышения уровня их правовой культуры и правовых знаний, совершенствование нормативно-правового регулирования деятельности и управления;

- повышение результативности ОРД, раскрытие преступлений, оказывающих наиболее существенное влияние на криминогенную обстановку;

- повышение эффективности уголовно-процессуальной деятельности и взаимодействия служб в целях обеспечения принципа неотвратимости ответственности за совершение общественно опасных деяний;

- укрепление правопорядка и общественной безопасности, совершенствование организации профилактической работы с лицами, имеющими опыт совершения противоправных деяний и несовершеннолетними;

- защиту интересов личности, общества и государства в сфере экономики;

- противодействие экстремистской деятельности, повышение межведомственного взаимодействия в этой сфере;

- совершенствование подготовки сил и средств при чрезвычайных обстоятельствах;

- повышение качества кадровой работы, укрепление дисциплины и законности, противодействие коррупционным и иным правонарушениям, повышение уровня профессиональной подготовки, морально-психологического и научного обеспечения оперативно-служебной деятельности;

- повышение эффективности выполнения специальных контрольных, надзорных и разрешительных функций в области обеспечения безопасности дорожного движения;

- координацию деятельности, органов исполнительной власти и организацию их участия в выработке согласованных решений и совместных действий по реализации единой государственной миграционной политики.

Данные положения были отражены в плане работы отдела МВД России по Константиновскому району на 2016 год. В 2016 году руководством отдела МВД России по Константиновскому району предпринимался ряд мер, направленных на улучшение раскрываемости преступлений, на улучшение профилактики правонарушений, на укрепление дисциплины и законности среди личного состава.

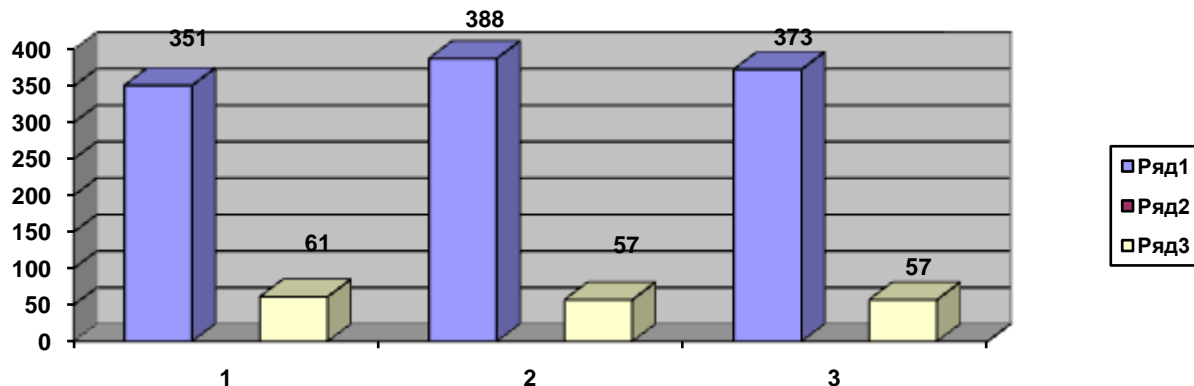
Принятые меры способствовали достижению положительных результатов в работе отдела по основным направлениям.

СОСТОЯНИЕ ОПЕРАТИВНОЙ ОБСТАНОВКИ НА ТЕРРИТОРИИ РАЙОНА

Анализ показывает, что по сравнению с аналогичным периодом прошлого года произошло снижение общего количества зарегистрированных преступлений, однако возросло количество тяжких и особо тяжких преступлений. Отмечается снижение зарегистрированных преступлений по линии предварительного расследования и рост зарегистрированных преступлений по линии дознания.

| | Всего | | Тяжкие | | | Следствие | | | Дознание | | |
|-------------|------------|--------|--------------|--------|---------------|--------------|--------|---------------|--------------|--------|---------------|
| | Кол | +, - % | Кол ичес тво | +, - % | Удел ьный вес | Коли чест во | +, - % | Удел ьный вес | Коли чест во | +, - % | Удел ьный вес |
| 2014 | 351 | -10,2 | 61 | -33,7 | 17,3 | 211 | 12,1 | 60,1 | 140 | -7,3 | 39,9 |
| 2015 | 388 | +10,5 | 57 | -6,6 | 14,6 | 209 | -0,9 | 53,8 | 179 | +27,9 | 46,2 |
| 2016 | 373 | -3,9 | 57 | 0 | 15,2 | 190 | -9,1 | 50,9 | 183 | +2,2 | 49,1 |

**Динамика
общей и тяжкой преступности (за последние три года)**


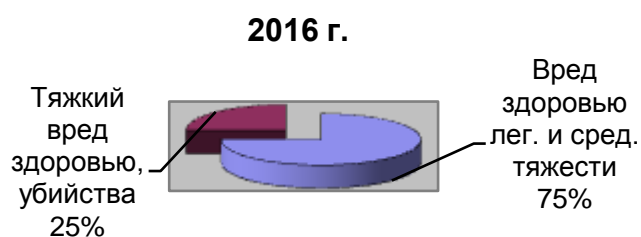


**Структура общей преступности
на территории района на протяжении
трех лет**

| | 2014 | 2015 | 2016 |
|--------------------|-------------|-------------|-------------|
| Всего преступлений | 351 | 388 | 373 |
| - раскрыто | 235 | 246 | 283 |
| - не раскрыто | 103 | 114 | 107 |
| Тяжкие | 61 | 57 | 57 |
| - раскрыто | 44 | 42 | 47 |
| - не раскрыто | 12 | 9 | 14 |

| | | | |
|--|-----|------|------|
| Следствие обязательно | 211 | 209 | 190 |
| Без предварит. расследования | 140 | 179 | 183 |
| Раскрыто по "горячим следам" | 18 | 10,3 | 12,3 |
| Убийства | 1 | 1 | 0 |
| Тяжкие телесные повреждения | 8 | 5 | 6 |
| Изнасилование | 1 | 1 | 1 |
| Грабеж | 17 | 8 | 14 |
| Разбой | 1 | 2 | 1 |
| Кражи всего | 168 | 182 | 154 |
| - из квартир | 20 | 13 | 15 |
| Наркотики | 19 | 17 | 19 |
| Совершено преступлений н/л | 13 | 9 | 8 |
| Ранее судимыми | 85 | 66 | 81 |
| В состоянии опьянения | 49 | 59 | 101 |
| Группой лиц | 22 | 18 | 22 |
| Совершено преступлений на 10 тысяч населения | 108 | 121 | 117 |

Количество убийств и причинения тяжкого вреда здоровью составляет в сумме – 6, что ниже числа причинении вреда здоровью средней и небольшой тяжести, побоев – 33, что говорит об определенной достоверности статистических данных. Из приведенных ниже диаграмм видно, что в 2015 г. доля убийств и тяжких телесных повреждений в общем числе посягательств на жизнь и здоровье личности, сократилась. Данное обстоятельство связано с ростом регистрации причинений телесных повреждений небольшой и средней тяжести в сравнении с АППГ.



Анализ *территориальной* распространенности преступности в районе показывает, что в городской черте наиболее криминогенным участком является центральная и западная часть города. В целях снижения уровня преступности в центральной и западной части города ежемесячно проводились рейды, проводились комплексные отработки наиболее криминогенных районов города и сельской местности, внесены корректировки в план единой дислокации ОМВД. Среди поселковых администраций наибольшее количество преступлений было совершено в Николаевской сельской администрации, на втором месте ст. Богоявленовская, где также неоднократно организовывались рейды, в том числе и по пресечению незаконного оборота алкогольной продукции. В соответствие с территориальной распространенности преступности были внесены соответствующие коррективы с систему единой дислокации.

Анализ *возрастной* распространенности преступности показывает, что наибольшее количество преступлений было совершено лицами от 30 до 39 лет.

Таблица возрастной преступности:
2015 г.

| | Возраст | | | | | | | |
|----------------|---------|-------|-------|-------|-------|-------|-------|------|
| | 14-15 | 16-17 | 18-24 | 25-29 | 30-39 | 40-49 | 50-59 | >=60 |
| Всего | 1 | 21 | 41 | 53 | 49 | 28 | 12 | 6 |
| Мужчины | 1 | 20 | 34 | 45 | 45 | 25 | 10 | 6 |
| Женщины | 0 | 1 | 7 | 8 | 4 | 3 | 2 | 0 |

Таблица возрастной преступности:
2016 г.

| | Возраст | | | | | | | |
|----------------|---------|-------|-------|-------|-------|-------|-------|------|
| | 14-15 | 16-17 | 18-24 | 25-29 | 30-39 | 40-49 | 50-59 | >=60 |
| Всего | 2 | 7 | 48 | 45 | 81 | 52 | 26 | 12 |
| Мужчины | 2 | 6 | 42 | 39 | 73 | 47 | 22 | 8 |
| Женщины | 0 | 1 | 6 | 6 | 8 | 5 | 4 | 4 |

Из данной таблицы за 2016 г. видно, что наибольшее количество преступлений среди мужской части населения совершается в возрасте от 18 до 49 лет, в то время как женщинами в возрасте от 18 до 59 лет. В 2015 г. ситуация складывалась аналогично. Из приведенного анализа видно, что уровень возрастной преступности остался практически на уровне прошлого года, за исключением снижения числа несовершеннолетних. Практически все преступлений совершены трудоспособными совершеннолетними лицами, как правило, большинство безработных.

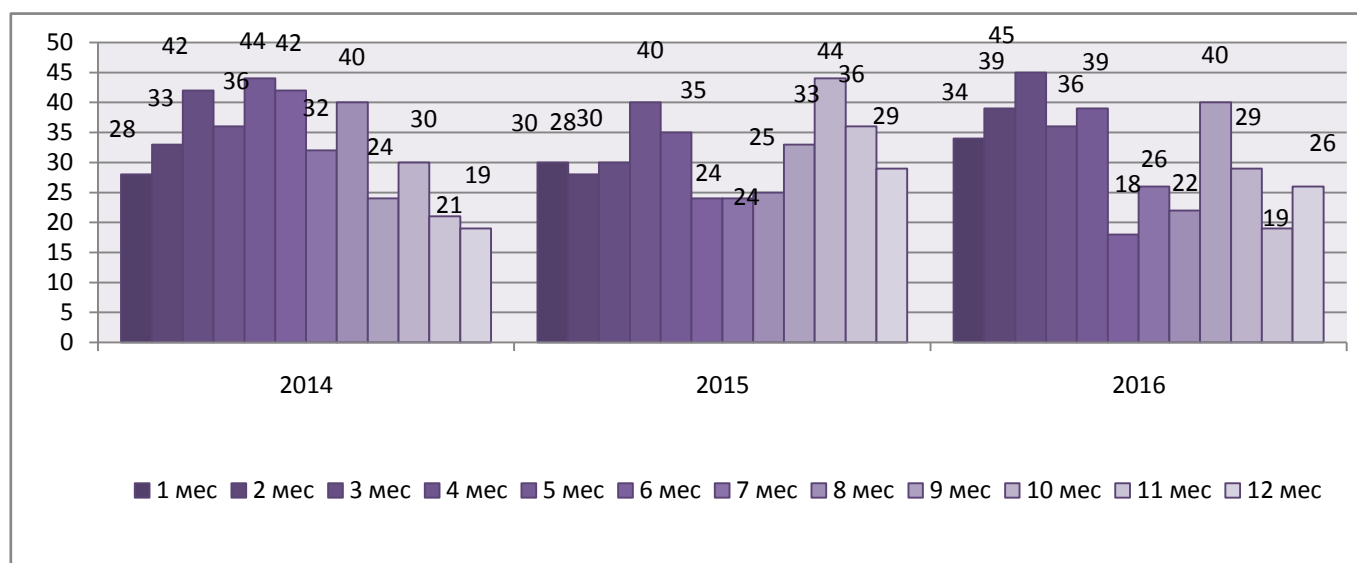
Проведенный анализ *социально-групповой* распространенности преступности указывает на рост числа лиц привлеченных к уголовной ответственности в большинстве социальных групп.

| Социальная группа | 2015г. | 2016г. | Динамика |
|---|--------|--------|----------|
| Женщины | 36 | 29 | -5 |
| Несовершеннолетние | 13 | 8 | -5 |
| Учащиеся | 9 | 8 | -1 |
| Студенты | 0 | 0 | 0 |
| Не имеющие постоянного источника дохода | 177 | 223 | +46 |
| Местные жители | 173 | 218 | +45 |
| Жители других областей | 5 | 5 | +4 |

ОСНОВНЫЕ РЕЗУЛЬТАТЫ ОПЕРАТИВНО-СЛУЖЕБНОЙ ДЕЯТЕЛЬНОСТИ О МВД РОССИИ ПО КОНСТАНТИНОВСКОМУ РАЙОНУ

За 12 месяцев 2016 года на территории Константиновского района зарегистрировано 373 преступления (АППГ- 388 преступление). Раскрыто 283 (АППГ- 246) преступлений.

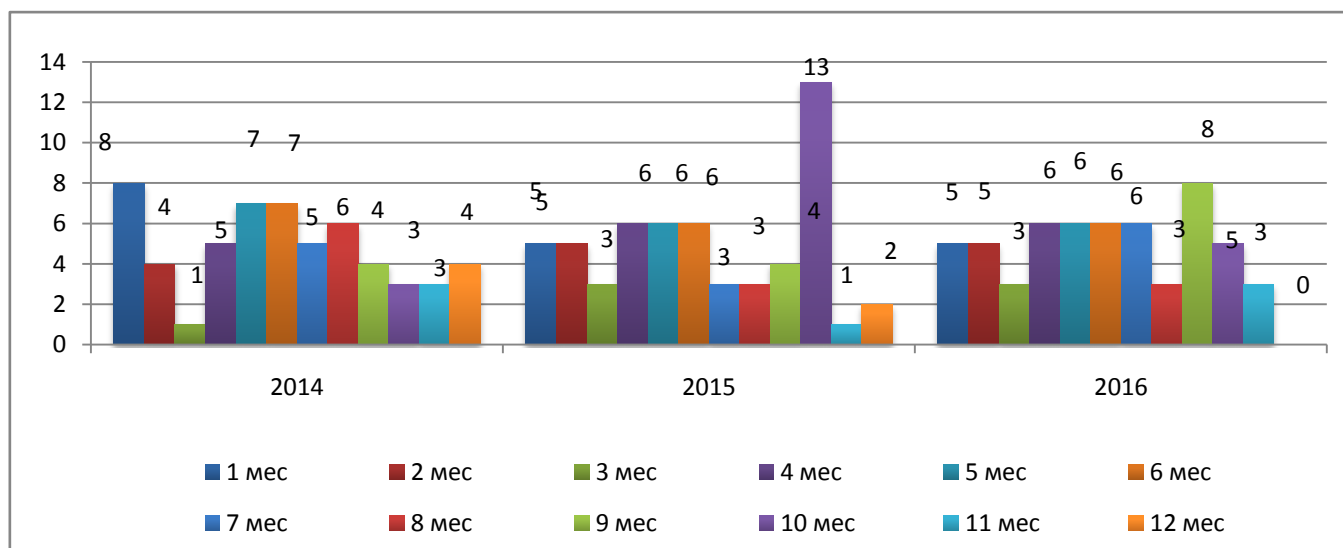
Количество преступлений в 2014-2016гг. (ежемесячно)



При рассмотрении диаграммы видно, что однозначной динамики зарегистрированных преступлений помесячно не прослеживается. Связано это с тем, что основная масса преступлений - кражи, которые совершаются как показывает анализ не зависимо от времени, выходных и праздничных дней.

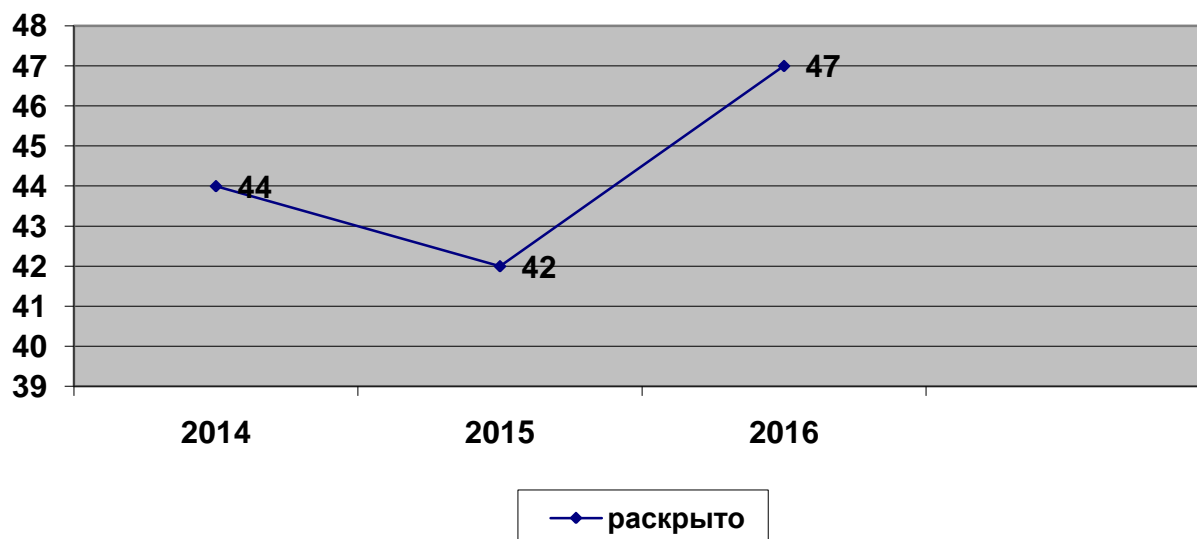
В отчетном периоде зарегистрировано 57 тяжких преступлений (АППГ- 57). Количество раскрытых тяжких преступлений составило - 47 (АППГ- 42).

Динамика тяжких преступлений за 2014-2016 г.г. (ежемесячно)



Количество нераскрытых тяжких преступлений выше уровня прошлого года – 14 (АППГ- 9). Эффективность работы сотрудников ОУР, ЭБ и ПК, оперативное сопровождение уголовных дел до направления в суд сотрудниками полиции находятся на должном уровне.

Количество раскрытых тяжких преступлений (2014-2016гг.)



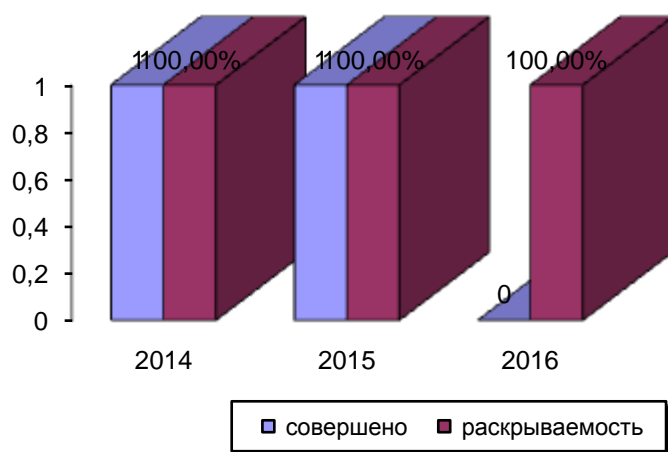
По итогам 2016 года показатель раскрываемости преступлений по "горячим следам", составил – 12,3% (АППГ-10,3%). Данное обстоятельство говорит о необходимости улучшения качества работы следственно-оперативных групп на месте происшествия, своевременном реагировании на сообщения о происшествиях и преступлениях, поступающих в ДЧ.

Преступные посягательства на жизнь, здоровье и достоинство личности.

Анализ показывает, что большая часть данных видов преступлений совершается на бытовой почве, из хулиганских побуждений, зачастую спонтанно, под действием алкогольных напитков. Конечной целью является получение материальной, либо другой выгоды.

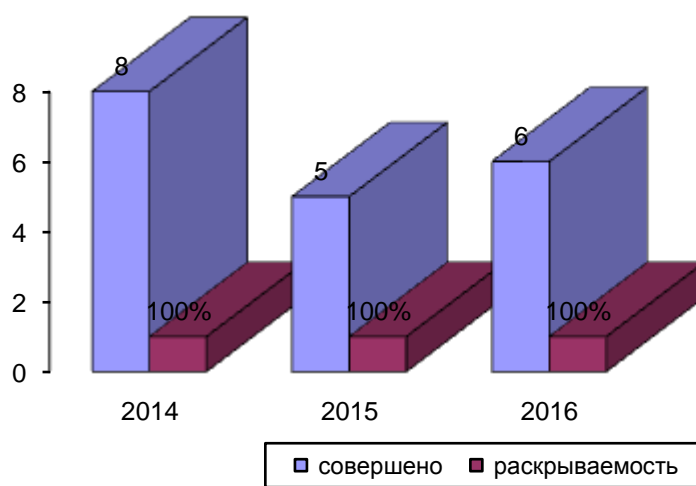
Как видно из диаграммы в последние 3 года количество убийств сокращалось, в 2015 году количества убийств на уровне прошлого года. В этом направлении престиж правоохранительных органов остается на высоком уровне.

Убийства (2014-2016 гг.)



Количество зарегистрированных преступлений связанных с причинением тяжкого вреда здоровью в текущем году возросло на 20%.

Причинение ТВЗ за 2014-2016 гг.



Благодаря активным действиям подразделений ОМВД по предупреждению распространения и хищения оружия и боеприпасов, регулярно проводимым в течение нескольких лет, в текущем году у населения района изъято

63 единиц незаконно хранящегося оружия (АППГ – 98), по 6 (АППГ- 7) фактам возбуждены уголовные дела.

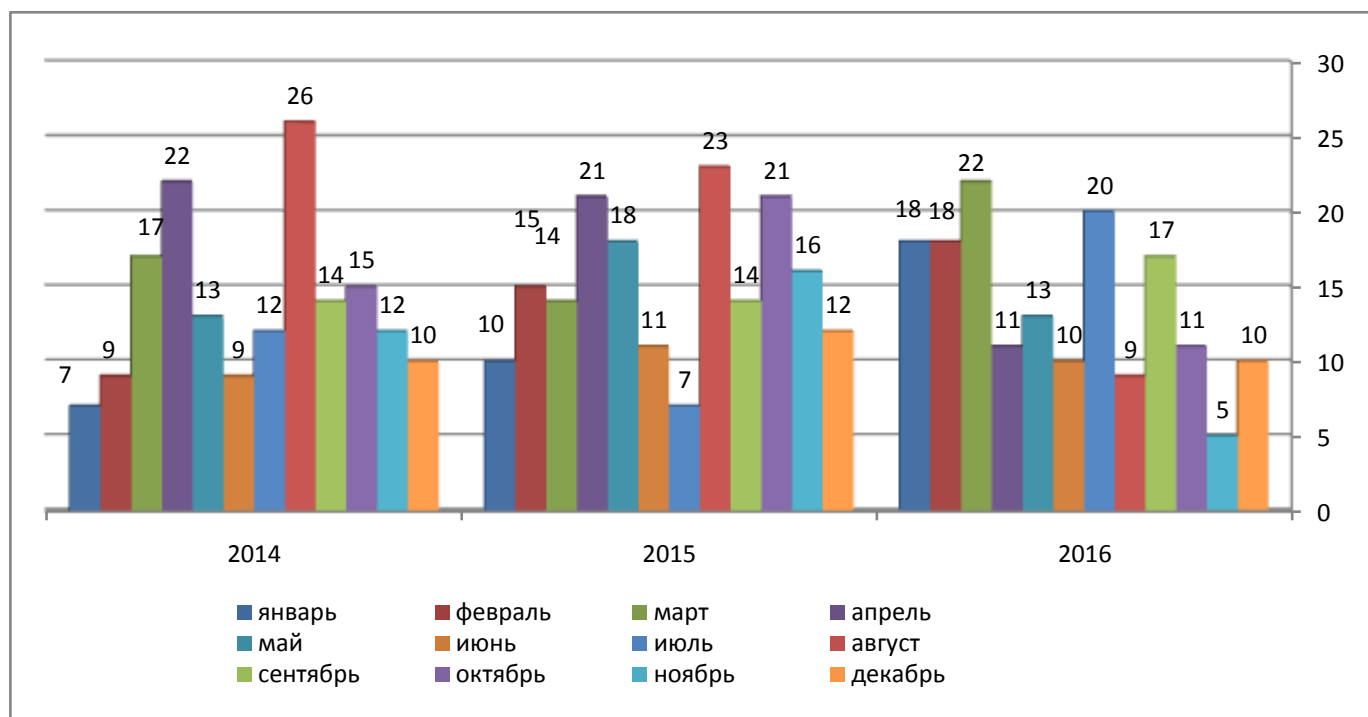
Уменьшилось по сравнению с АППГ ряд показателей: завладений транспортными средствами – 3 (5), мошенничеств – 15 (31), краж т.с. – 2 (6).

Увеличилось количество грабежей – 14(8), преступлений связанных с незаконном оборотом наркотиков 17(13), превентивных составов преступлений 45(35).

Преступные посягательства на собственность

Имущественные преступления, в том числе кражи занимают основную часть в структуре преступности. В текущем году произошло снижение данного вида преступлений.

КРАЖИ в 2014-2016 гг. (ежемесячно)



Количества краж снизилось на 15,4%. Количество раскрытых краж сократилось на 9,8% 92 (АППГ- 102). Остаток не раскрытых краж сократился на 3,8% 75 (АППГ-78). Из проведенного анализа следует, что на протяжении 3-х лет наибольшее количество краж совершается в марте и августе.

СОСТОЯНИЕ УЧЕТНО-РЕГИСТРАЦИОННОЙ ДИСЦИПЛИНЫ

В 2016 году количество зарегистрированных заявлений, сообщений и иной информации о происшествиях уменьшилось на 0,5 % 3120 (АППГ – 3138). Вместе с тем, число сообщений о преступлениях, рассмотренных в 3 суточный срок, уменьшилось на 12 % (1100 сообщения) (АППГ-1251).

За истекший период 2016 года фактов прямого укрытия преступлений от учета сотрудниками органов внутренних дел Ростовской области путем не принятия либо не регистрации заявлений, сообщений граждан о преступлениях не выявлено (АППГ- 0).

По итогам текущего года фактов, выявленных по инициативе органа внутренних дел отказных материалов, по которым начальником штаба вынесены ходатайства о возбуждении уголовных дел не было.

Однако продолжает иметь место значительное число фактов отмены незаконно вынесенных постановлений об отказе в возбуждении уголовного дела с последующим возбуждением уголовного дела – 48 фактов (АППГ- 40).

Удельный вес числа отмененных постановлений об отказе в возбуждении уголовного дела с последующим возбуждением уголовного дела в общем числе вынесенных постановлений об отказе в возбуждении уголовного дела составляет 6,8%.

Удельный вес материалов, возвращенных для проведения дополнительной проверки, от общего числа вынесенных постановлений об отказе в возбуждении уголовного дела составляет 51%.

| | | | Код стр | Всего |
|---|--|---|------------|-------------|
| А | | | Б | 1 |
| Остаток зарегистрированных заявлений, сообщений и иной информации о происшествиях на начало отчетного года, по которым не принято решение | | | 1 | 18 |
| Зарегистрировано заявлений, сообщений и иной информации о происшествиях | | | 2 | 3120 (3138) |
| в т о м ч и с л е (из с т р о | по сообщениям о преступлениях приняты решения о (об) | возбуждении уголовного дела | 3 | 313 (323) |
| | | из них по дополнительно выявленным преступлениям | 4 | 0 |
| | по сообщениям о происшествиях приняты решения о (об) | отказе в возбуждении уголовного дела | 5 | 674 (666) |
| | | из них за отсутствием события (состава) преступления | 6 | 674 (666) |
| | по иным сообщениям о происшествиях приняты решения | передаче по подследственности (подсудности) или по территориальности | 7 | 340 (487) |
| | | возбуждении дела об административном правонарушении | 8 | 269 (316) |
| | | вынесении мотивированного определения об отказе в возбуждении дела об административном правонарушении | 9 | 0 |
| | | передаче на рассмотрении по подведомственности | 10 | 0 |

| | | | | |
|---------------|---|---|----|------------|
| к 1, 2) | о | приобщении к материалам ранее зарегистрированного сообщения о том же происшествии | 11 | 321 (407) |
| | | приобщении к материалам специального номенклатурного дела | 12 | 1110 (808) |
| | из числа материалов по уголовным делам частного и частно-публичного обвинения, направленных прокурору для получения согласия на возбуждение уголовного дела, прокурором отказано в даче согласия на возбуждение уголовного дела | | 13 | 0 |
| | передано в секретариат по резолюции начальника органа внутренних дел письменных обращений, не содержащих сообщений о происшествии | | 14 | 70 (96) |
| | остаток заявлений и сообщений на конец отчетного периода, по которым не принято решения | | 15 | 24 (18) |

Сведения о соблюдении сроков рассмотрения сообщений о преступлениях

| | | Код стр. | Всего |
|---------------------------------------|-------------------------|----------------------|---------------|
| А | | Б | 1 |
| Рассмотрено сообщений о преступлениях | | 1 | 1327 (1476) |
| в том | до 3-х суток | | 2 1100 (1251) |
| | от 3-х до 10-ти суток | | 3 210 (215) |
| числе | из них | без продления сроков | 4 0 |
| | от 10-ти до 30-ти суток | | 5 17 (10) |
| в срок | из них | без продления сроков | 6 0 |

ЭКОНОМИЧЕСКАЯ ПРЕСТУПНОСТЬ

На протяжении уже нескольких лет борьба с преступностью в сфере экономики остается одним из приоритетных направлений в деятельности О МВД. От ее эффективности в значительной мере зависит общее развитие экономики района.

По линии экономической направленности выявлено 12 преступлений (АППГ- 16), преступлений против гос. службы – 3 (4), фальшивомонетничество – 4(6), получение взятки – 1 (2), дача взятки – 2 (2). Отсутствуют результаты работу по выявлению преступлений, выявленных в рамках реализации национальных программ.

На рынках в городе и районе криминальных структур, влияющих на работу рынка и предприятий района, не выявлено.

НЕЗАКОННЫЙ ОБОРОТ НАРКОТИКОВ

В 2016 году на территории Константиновского района выявлено 19 (АППГ-17) фактов незаконного оборота наркотиков, в т.ч. сотрудниками О МВД – 17 (13), из них 3 (2) факта сбыта наркотиков, сотрудниками О МВД – 2 (1), однако наркопритонов выявить не удалось. В результате отработки информации установлено, что наркопритоны возникают стихийно, действуют, как правило, недолгое время, что затрудняет проводить достаточно квалифицированное документирование. За данный период сотрудниками отдела МВД из незаконного оборота изъято – 8155 гр. наркотических средств растительного происхождения, 11 гр. гашишного масла.

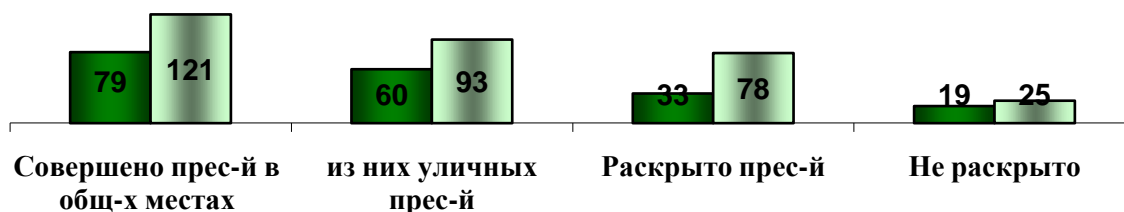
Основные усилия в 2016 г. были направлены на пресечение преступной деятельности сбытчиков и каналов поступления наркотиков в район. Для улучшения работы в данном направлении организовано тесное взаимодействие с органами дознания и предварительного следствия. В газете "Донские огни" опубликовано 4 статьи о вреде наркомании.

СОСТОЯНИЕ ОБЩЕСТВЕННОГО ПОРЯДКА, В Т.Ч. НА УЛИЦАХ И В ДРУГИХ ОБЩЕСТВЕННЫХ МЕСТАХ.

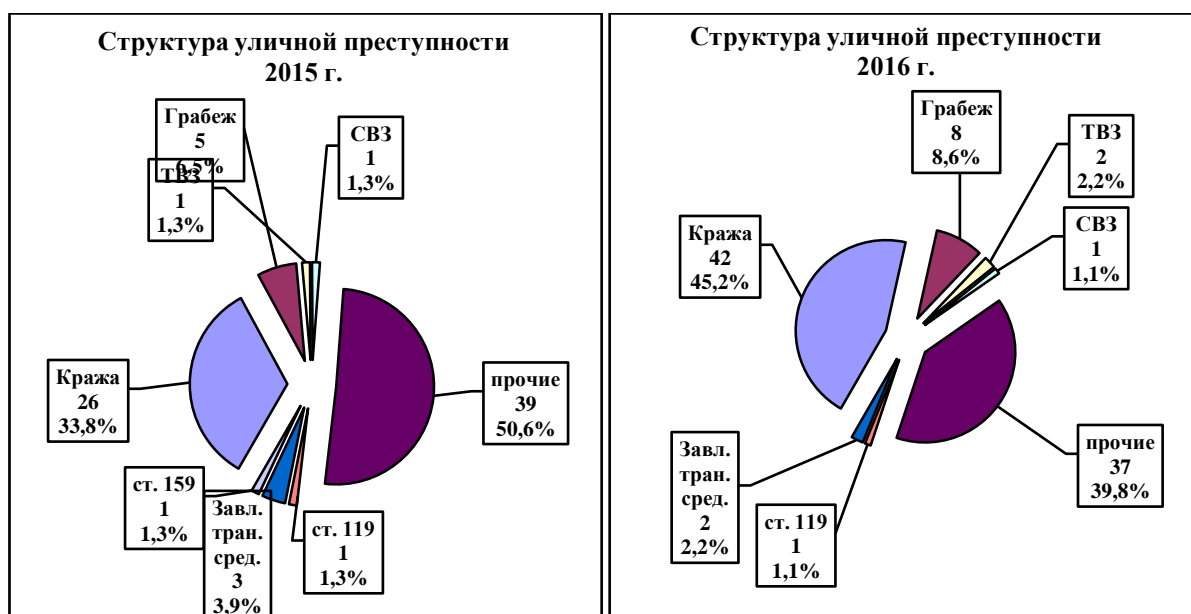
Состояние преступности в общественных местах и на улицах района характеризуются следующими показателями.

Зарегистрировано 121 преступление, совершенных в общественных местах (АППГ-79), из них 93 уличных преступления (АППГ-60). Рост уличной преступности обусловлен внесением изменений в Уголовный кодекс Российской Федерации в части ст.264.1. В числе преступлений совершенных в общественных местах и на улицах, по отношению к 2015 году отсутствуют тяжкие посягательства против личности. Совершено 8 грабежей (АППГ-7), 42 кражи (АППГ-26).

Состояние уличной преступности



■ 2015 ■ 2016



За отчетный период рост количества преступлений совершенных лица состоящим под административным надзором 2 (АППГ - 2).

В целях повышения эффективности обеспечения безопасности граждан и правопорядка на улицах и в других общественных местах проводится работа, в рамках которой принимаются меры к повышению плотности патрульно-постовых нарядов за счет привлечения на охрану общественного порядка членов общественных объединений правоохранительной направленности, частных охранных предприятий.

РЕЗУЛЬТАТЫ РАБОТЫ ПО РАСКРЫТИЮ ПРЕСТУПЛЕНИЙ ПОДРАЗДЕЛЕНИЯМИ ОМВД.

| Подразделения | Выявлено | | | Лицо установлено | | |
|---------------|----------|------|-----|------------------|------|-----|
| | 2016г. | АППГ | +/- | 2015г. | АППГ | +/- |
| ОУР | 137 | 146 | -9 | 101 | 94 | +7 |
| ЭБ и ПК | 13 | 14 | -1 | 8 | 11 | -3 |
| УУП | 115 | 125 | -10 | 108 | 108 | 0 |
| ПДН | 8 | 10 | -2 | 9 | 8 | +1 |
| ОГИБДД | 53 | 39 | +14 | 59 | 39 | +23 |
| КОН | 7 | 0 | +7 | 7 | 0 | +7 |
| СО | 6 | 4 | +2 | 1 | 1 | 0 |
| ОД | 0 | 0 | 0 | 0 | 0 | 0 |
| Всего | | | +1 | | | +35 |

УУП и ПДН

Сотрудниками отделения УУП раскрыто - 108 (АППГ – 108) преступлений. Количество административных протоколов выше уровня прошлого года - 1126 (1083). Сократилось количество рассмотренных жалоб и заявлений граждан – 2026 (АППГ-2198). Ежемесячно проводится комплексная отработка административных участков.

Несмотря на положительные результаты работы по основным направлениям деятельности все же есть недостатки. Мало уделяется внимания выявлению фактов притоносодержательства. Незначительны результаты работы по незаконному обороту алкогольной продукции, самогонварения, незаконному обороту наркотиков. В 2016 году выявлено 44 административных правонарушений связанных с незаконным оборотом фальсифицированной алкогольной продукцией, изъято 77 литров.

Улучшены результаты работы по выявлению и раскрытии преступлений превентивных составов (34/29).

Административный надзор осуществляется за 25 (АППГ- 16) лицами из 18 (АППГ-30) проживающих на территории обслуживания лиц, формально подпадающих под административный надзор. Удельный вес лиц, состоящих под административным надзором, от общего числа «формальщиков» составил 58,1%.

Причиной недостаточных показателей в работе является, прежде всего, обновленный штат УУП, не продолжительный стаж работы сотрудников в занимаемых должностях.

В течение 2016 года сотрудниками ПДН раскрыто – 9 преступлений (8-АППГ). Несовершеннолетними совершено 8 (9) преступлений, все преступления раскрыты. Ежемесячно, сотрудниками ПДН с участием других служб О МВД проводятся лекции по различным темам в учебных заведениях города и района.

Недостатками в работе являются: слабая работа в сельской зоне, выявление фактов наркомании среди н/л, избличение фактов вовлечения н/л в употребление наркотических веществ. Анализ показывает, что преступлений совершенных несовершеннолетними преобладают кражи продуктов питания, денег и ценностей как из магазинов и частных домовладений.

ИАЗ

С 01.01.2016 года сотрудниками ОМВД России по Константиновскому району составлено - 1668 протокола (АППГ-1913), (-245), нагрузка составила 64,2 (Область -61,6) по данным материалам наложено штрафов на сумму 887 тыс. рублей из них взыскано 837 тыс. рублей. Процент взыскания составил 78,3 %, что соответствует требованиям ГУ МВД России по РО (Областная взскаемость – 77,9 %).

По приоритетным составам составлено протоколов об административных правонарушениях:

- административные правонарушения в области незаконного оборота оружия составлено – 158 протоколов (АППГ-181) (-23);

- административные правонарушения в сфере незаконного оборота наркотических средств составлено – 29 протоколов (АППГ-25) (+4) ;
- административные правонарушения, связанные с мелким хулиганством – 26 протоколов (АППГ-28) (-2)
- административные правонарушения связанные с неповиновением сотруднику ОМВД – 6 (АППГ-10) (-4);
- в области антиалкогольного законодательства составлено 682 протоколов (АППГ-861) (-179) ;
- нарушения в сфере миграционного законодательства (18 глава) –20 протоколов (АППГ-14) (+6) из них по 5-ти материалам вынесены решения о выдворении ;

По ст. 20.25 ч. 1 КРФ об АП - составлено 283 (АППГ-213) (+70) протокола об административных правонарушениях.

Арестовано 60 лиц, доля арестов, от материалов предусматриваемых арест – 13,8 % (Область – 9,7%)

С 01.01.2016 года сотрудниками ОМВД России по Константиновскому району выявлено фактов 56 (АППГ-63) продажи алкогольной продукции. Из незаконного оборота изъято 458 литров (АППГ-570 литров). По ст. 14.2 КРФ об АП составлено 43 (АППГ-40) (-11) за продажу фальсифицированной алкогольной продукции и по ст. 14.16 ч. 2.1 (продажа алкогольной продукции несовершеннолетним) 6 протоколов (АППГ-7) (-1), 14.16 ч. 3 КРФ об АП составлен 2 протокола (АППГ-10) (-8).

За отчетный период всего составлено 51 протокол в сфере незаконного оборота алкогольной продукции (АППГ-65) (-14).

ГИБДД

За 12 месяцев 2016 года на территории обслуживания ОГИБДД Отдела МВД России по Константиновскому району наблюдается снижение количества дорожно-транспортных происшествий и количества пострадавших граждан. За указанный период на территории района зарегистрировано 9 (АППГ – 12) ДТП, в которых погибло – 4 (АППГ – 3) и ранено – 5 (АППГ – 9) человек.

Личным составом ОГИБДД было выявлено **2285 (АППГ-2071)** нарушителей ПДД:

- управление ТС в состоянии алкогольного опьянения (ст.12.8) - **61/96**
- отказ от прохождения мед. освидетельствования (ст.12.26) - **32/43**
- выезд на полосу встречного движения (ст.12.15 ч.4) - **16/2**
- нарушение ПДД пешеходами (ст.12.29 ч.1) - **108/76**
- подвергнуто административному аресту - **26/44**

ИВС

В ИВС в течение отчетного периода не допущено побегов, самоубийств, нарушений режима содержания. Подразделением ИВС и ОО и К, ОМВД России по Константиновскому району за отчетный период было:

1.этапировано заключенных под стражу лиц:

- на обменные пункты –540 чел;

- из СИЗО в ИВС- 275 чел;
 - из ИВС в СИЗО- 265 чел;
 - на следственные мероприятия – 14 чел;
 - осуществлено конвоев в суд – 288 чел.;
 - осуществлено конвоев в медицинские учреждения –9 чел
2. среднесуточная наполняемость – 5.0 чел.
 3. содержалось в ИВС спец. контингента - 435 чел.
- по ст.91 УПК Р.Ф. – 44 чел.

Нарушений законности, дисциплины и требований регламентирующих приказов среди личного состава ИВС и ОО и К не допущено.

СОВЕРШЕНСТВОВАНИЕ РАБОТЫ С КАДРАМИ

Соблюдение дисциплины и законности личным составом ОВД, а также защита сотрудников полиции считается одним из приоритетных направлений деятельности ОВД.

Согласно указаний МВД РФ и ГУ МВД России по РО в системе служебной подготовки регулярно проводятся занятия с личным составом по соблюдению мер личной безопасности при обращении с оружием, изучению правил использования и применения оружия, обеспечения его сохранности. Проводится индивидуально-воспитательная работа, направленная на недопущение употребления спиртных напитков в служебное время, недобросовестное отношение к своим обязанностям.

Некомплект личного состава – 3 должности

- средний нач. состав – 3 сотрудника:

1. Оперуполномоченный ОУР – 1
2. Оперуполномоченный гр. ЭБ и ПК – 1
3. Инспектор ДПС ОГИБДД - 1

За отчетный период жалобы и заявления граждан на неправомерные действия в отношении граждан сотрудниками полиции, при проведении служебных проверок, не подтверждались.

За отчетный период в О МВД выявлено 71 фактов нарушения служебной дисциплины (АППГ – 78). Общее количество фактов нарушения законности – 55 (АППГ – 50).

Руководством О МВД в течение 2016 г. активно использовались различные формы поощрения л/с - выплата премий, направление ходатайств о поощрении в ГУ МВД РФ по РО за раскрытые преступления (поощрено 142 сотрудника).

Вместе с тем к определенной части сотрудников, не имеющих результатов работы, принимались меры дисциплинарного воздействия, вводились ограничения по выплате денежного довольствия.

СОСТОЯНИЕ РАБОТЫ ТЫЛОВОГО ПОДРАЗДЕЛЕНИЯ

В 2016 г. проводилась определенная работа по улучшению условий труда л/с, повышению технической укреплённости О МВД.

Всего в О МВД в наличии 42 единицы автотранспорта, готовится к списанию 15 единиц, по нормам положенности – 48 единиц. Обеспеченность

вооружением составляет – 100%. Личный состав обеспечен форменным обмундированием на 85%.

В текущем году с участием автотранспорта отдела МВД ДТП не допущено (АППГ – 2).

В 2016 году подразделением Тыла проведены мероприятия по обеспечению сохранности табельного, изъятого, найденного и добровольно сданного вооружения и боеприпасов. Проведена инвентаризация табельного и изъятого вооружения. По результатам инвентаризации комиссиями утрат и хищений табельного и изъятого вооружения, боеприпасов не выявлено.

Большое внимание уделялось вопросам обеспечения пожарной безопасности. При выявлении нарушений противопожарного режима (курение в неустановленных местах, использование нестандартных электроприборов, проведение огнеопасных работ без оформления допуска) принимались меры к их устранению.

Проведен ремонт помещения фасада здания, помещение ОВМ ОМВД.

ОБЩИЙ ПРОГНОЗ РАЗВИТИЯ ПРЕСТУПНОСТИ И ОТДЕЛЬНЫХ ЕЕ ВИДОВ НА ТЕРРИТОРИИ ОБСЛУЖИВАНИЯ ОТДЕЛА МВД РОССИИ ПО КОНСТАНТИНОВСКОМУ РАЙОНУ

Учитывая настоящий анализ состояния правопорядка в Константиновском районе, социально-экономические и социально-политические политические проблемы и особенности района, можно ожидать в 1-м полугодии 2017 года некоторое осложнение криминальной обстановки.

Исходя из данных за последние три года, рост основных видов преступлений не прогнозируется, однако явной тенденции снижения уровня преступности не ожидается.

Учитывая то, что уже длительное время не решаются проблемы воспитания подростков, наличие большого количества неблагополучных семей, информационную пропаганду, можно ожидать роста подростковой преступности и правонарушений.

Возможен рост числа бытовых преступлений и правонарушений, что напрямую связано с алкоголизацией населения района, отсутствием рабочих мест.

Исходя из данных анализа, может иметь место рост преступности в общественных местах и на улицах города.

Негативное влияние на криминогенную обстановку продолжает оказывать и нестабильная обстановка на Северном Кавказе и Республике Украина. По-прежнему, остается опасность возможности проведения диверсионно-террористических актов на важных объектах района.

Отходя от приведенной выше оценке развития преступности субъективного характера, произведем расчет прогноза преступности на ближайшие полгода.

Следует отметить, что прогноз развития криминальной ситуации на 2-е полугодие 2016 г. оказался в большей степени точным, за исключением причинений ТВЗ, преступности несовершеннолетних, грабежей.

В качестве метода прогнозирования на 2-е полугодие 2016 г. был выбран метод экстраполяции, как наиболее доступного и простого метода оценки, при

этом использовался его вариант – расчет коэффициентов сезонных колебаний. По окончании исследования должны быть определены такие показатели как: динамика преступности и количественные показатели некоторых видов преступлений. Для вывода использовались статистические данные за 4 предшествующих года.

В исходный перечень показателей автоматизированной программы, вошли следующие виды преступлений:

- общее количество преступлений;
- убийство;
- умышленное причинение тяжкого вреда здоровью;
- изнасилование;
- хулиганство (общее количество);
- грабеж (общее количество);
- разбой;
- кража (общее количество);
- мошенничество (общее количество);
- преступность несовершеннолетних;
- преступность в общественных местах.

На основе автоматизированного расчета прогнозных значений по результатам экстраполяции скользящего среднего составлялся прогноз на 2-е полугодие 2016 г.

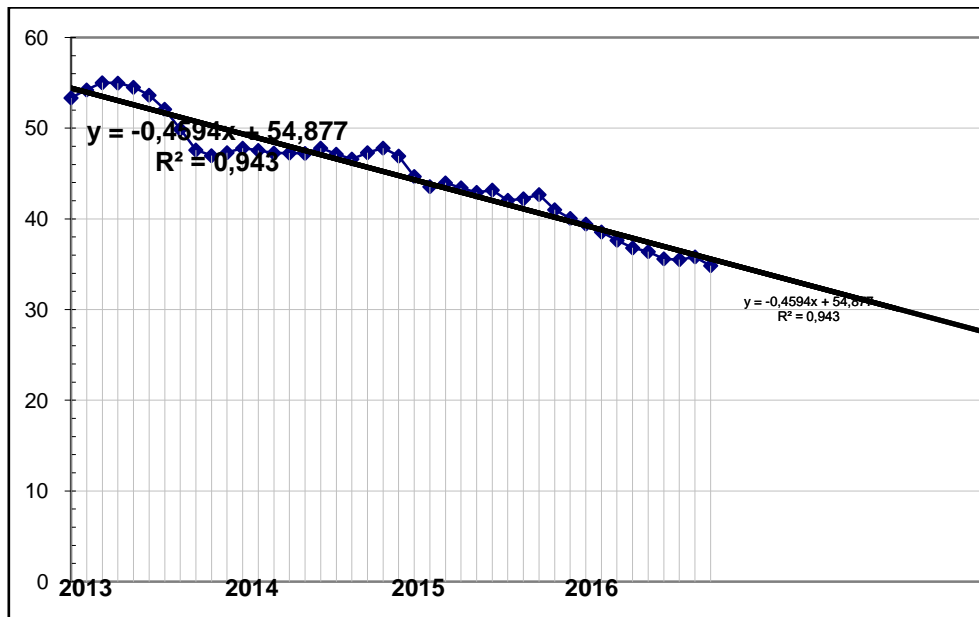
Первым вариантом прогноза на предстоящее полугодие был взят метод, который автоматически рассчитывал прогнозные значения данных регистрации за каждый текущий месяц прогнозного года по результатам экстраполяции скользящего среднего на основе использования преобразованной формулы скользящего среднего.

Вторым вариантом прогноза на предстоящий год был автоматический расчет прогнозных значений данных регистрации за каждый текущий месяц прогнозного года по результатам экстраполяции скользящего среднего на основе использования оценки коэффициентов сезонных колебаний.

Какой из двух расчетных вариантов прогноза оказался более точным будет определено по окончании полугодия.

Ниже приведены графики с указанием линии тренда и скользящей средней (данные числового ряда использовались с 2013 по 2016 г. включительно)

Прогноз общего развития преступности

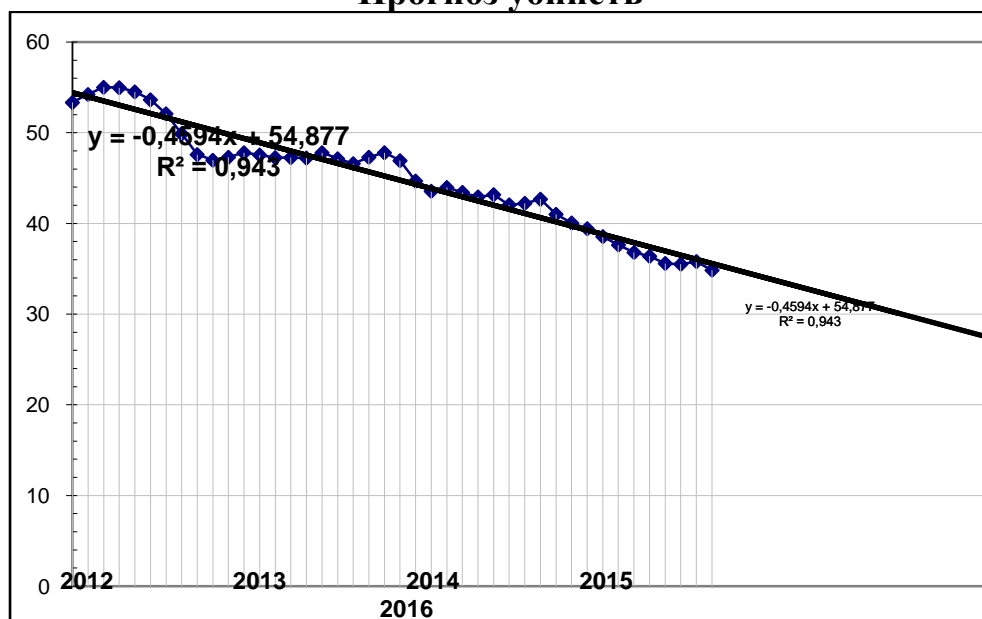


Прогнозом на 2-е полугодие 2016г. предусматривался рост преступности, в реальности по итогам 2-го полугодия 2016г. общее число зарегистрированных преступлений соответствует прогнозируемому.

Математические расчеты прогноза общего развития преступности показывают дальнейшее увеличение уровня зарегистрированных преступлений.

Исходя из автоматического подсчета по первому варианту количество зарегистрированных преступлений в первом полугодии 2017 г. составит 185 по первому варианту, по второму варианту - 182. Таким образом, ожидается рост уровня преступности, поскольку за АППГ зарегистрировано 211 преступлений.

Прогноз убийств



Прогнозом на 2-е полугодие совершение убийств не предусматривалось, что в реальности подтвердилось.

Математические расчеты прогноза совершения убийств не показывают дальнейшего роста данного вида преступлений.

Исходя из автоматического подсчета по первому варианту количество зарегистрированных преступлений в первом полугодии 2017 г. составит 0 по первому варианту, по второму варианту - 1. Таким образом, роста уровня преступности не ожидается.



Исходя и автоматического подсчета по первому варианту количество зарегистрированных преступлений в первом полугодии 2017 г. составит 4 по первому варианту, по второму варианту - 3. Таким образом, не ожидается рост данного вида преступлений (АППГ-3).

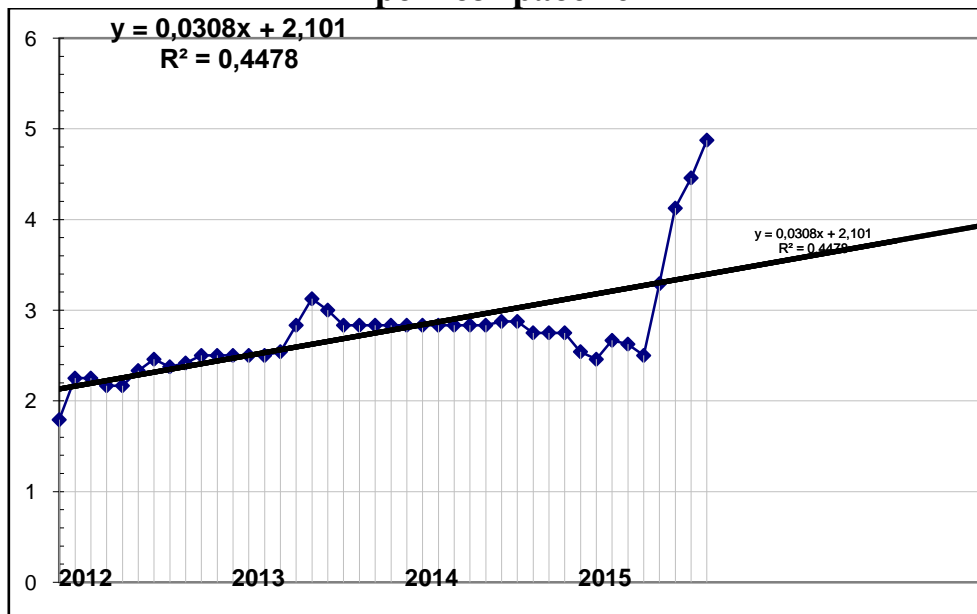


Прогнозом на 2-е полугодие регистрации изнасилований не предусматривалось, что в реальности и произошло.

Математические расчеты прогноза данного вида преступности показывают такую же тенденцию.

Исходя и автоматического подсчета по первому варианту количество зарегистрированных преступлений в первом полугодии 2017 г. составит 1 по первому варианту, по второму варианту - 1. Количество преступлений данного вида, возможно, останется на уровне прошлого года.

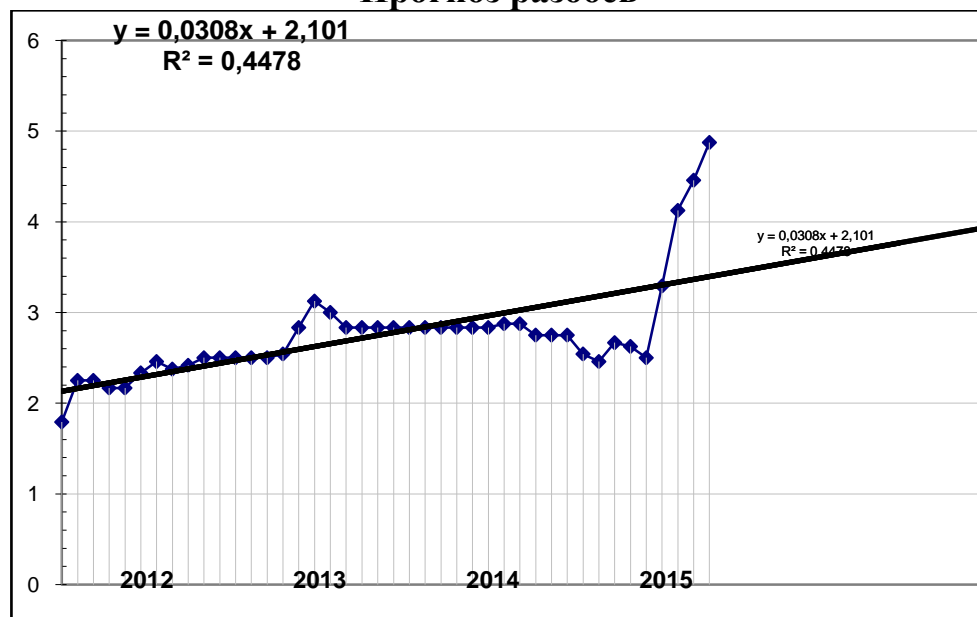
Прогноз грабежей



Прогнозом на 2-е полугодие рост данного вида преступлений не предусматривался, по итогам 2-го полугодия 2016г. число грабежей осталось на том же уровне. Математические расчеты прогноза развития преступности показывают сохранение уровня зарегистрированных преступлений.

Исходя и автоматического подсчета по первому варианту количество зарегистрированных преступлений в первом полугодии 2017 г. составит 6 по первому варианту, по второму варианту - 8. Таким образом, ожидается снижение уровня преступности.

Прогноз разбоев

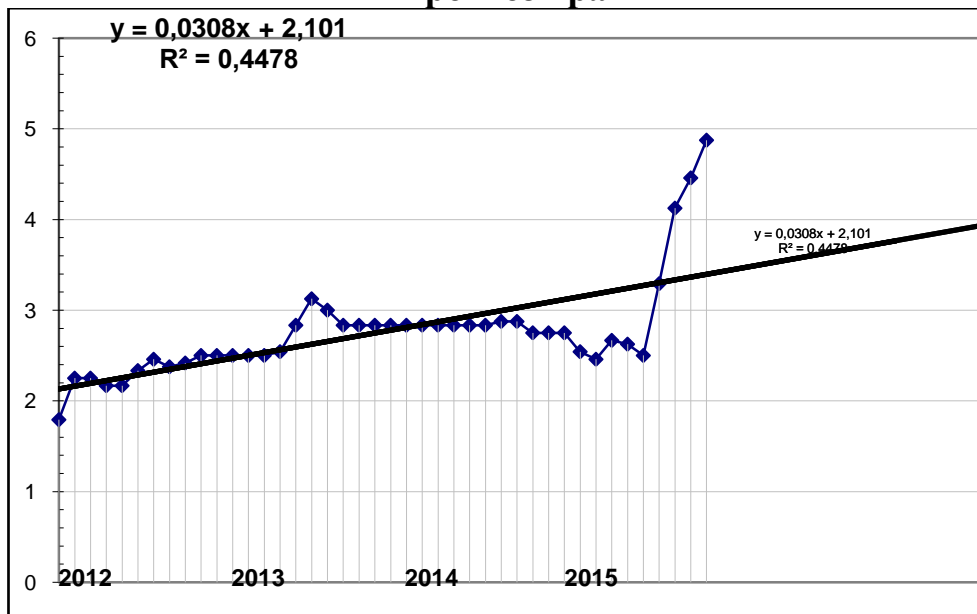


Прогнозом на 2-е полугодие 2016г. планировалось остаться на нулевых показателях, что в реальности так и оказалось.

Математические расчеты прогноза общего развития преступности показывают сохранение такой же тенденции.

Исходя из автоматического подсчета по первому варианту количество зарегистрированных преступлений в первом полугодии 2017 г. составит 1 по первому варианту, по второму варианту - 0. Таким образом, уровень преступности не изменится.

Прогноз краж

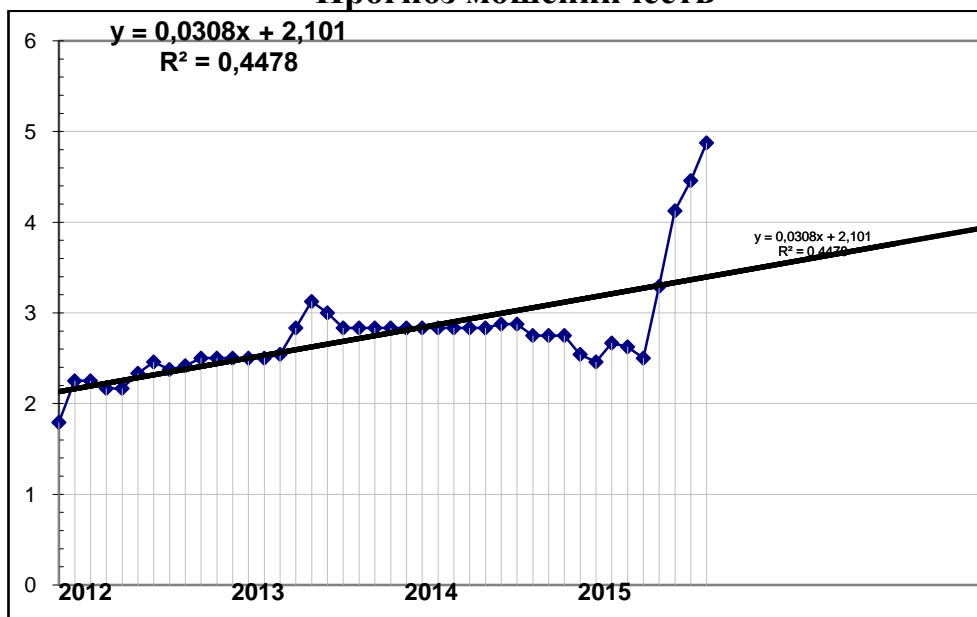


Прогнозом на 2-е полугодие 2016г. предусматривался незначительное снижение общего числа краж, в реальности уровень преступности увеличился.

Математические расчеты прогноза развития преступности показывают снижение уровня зарегистрированных преступлений.

Исходя из автоматического подсчета по первому варианту количество зарегистрированных преступлений в первом полугодии 2017 г. составит 83 по первому варианту, по второму варианту - 78. Таким образом, ожидается рост количества краж.

Прогноз мошенничеств

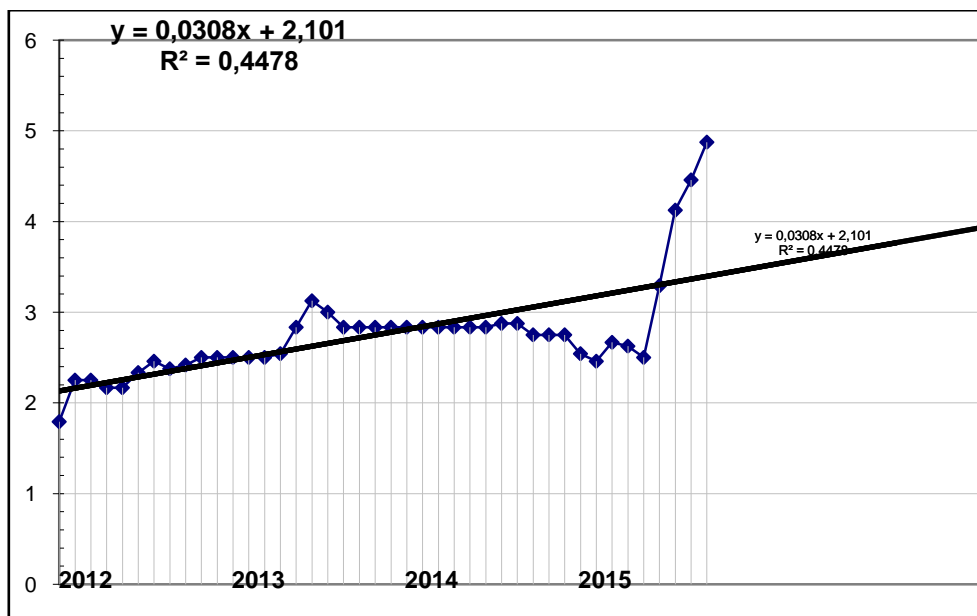


Прогнозом на 2-е полугодие предусматривался рост мошенничеств, в реальности по итогам 2-го полугодия 2016 г. их число увеличилось.

Математические расчеты прогноза общего развития преступности показывают сохранение уровня зарегистрированных преступлений.

Исходя из автоматического подсчета по первому варианту количество зарегистрированных преступлений в первом полугодии 2017 г. составит 8 по первому варианту, по второму варианту - 10. Уровень преступности снизится.

Преступность несовершеннолетних

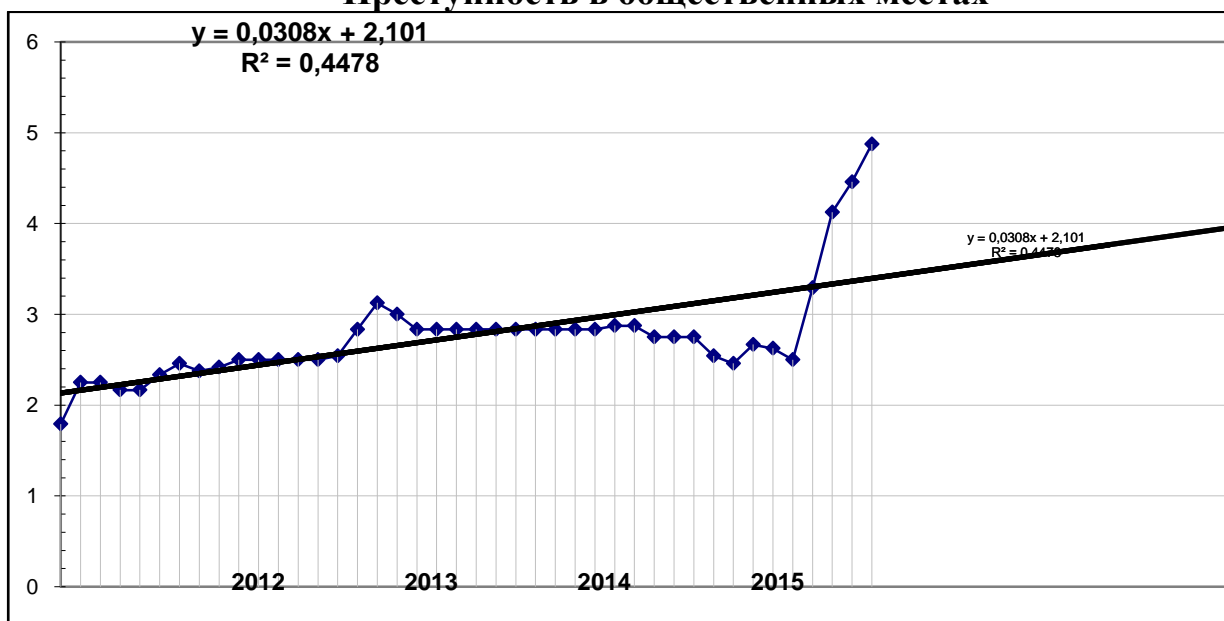


Прогнозом на 2-е полугодие 2016г. предусматривалось незначительное снижение уровня преступности, в реальности число зарегистрированных преступлений снизилось.

Математические расчеты прогноза развития преступности дальнейшее снижение уровня зарегистрированных преступлений не показывают.

Исходя из автоматического подсчета по первому варианту количество зарегистрированных преступлений в первом полугодии 2017 г. составит 5 по первому варианту, по второму варианту - 4. Таким образом, рост уровня преступности предвидится (АППГ-4).

Преступность в общественных местах



Прогнозом на 2-е полугодие 2016г. явного роста преступности не предусматривалось, в реальности число зарегистрированных преступлений возросло.

Математические расчеты прогноза развития преступности показывают рост уровня зарегистрированных преступлений.

Исходя из автоматического подсчета по первому варианту количество зарегистрированных преступлений в первом полугодии 2017 г. составит 57 по первому варианту, по второму варианту - 67. Таким образом, не ожидается рост уровня преступности.

Таким образом, построенная математическая модель развития преступности подтверждает вышеприведенные выводы о дальнейшем не значительном осложнении оперативной обстановки. По итогам 1-го полугодия 2017 г. можно будет определить, с какой степенью вероятности оправдался данный метод расчета.

ВЫВОДЫ:

Исходя из анализа криминогенной ситуации, а также прогноза развития преступности в Константиновском районе на 1-е полугодие 2017 г. оперативную обстановку в Константиновском районе можно оценить как стабильную. Основные качественные показатели преступности: ее уровень и динамика сопоставимы с показателями АППГ.

Предпринятые организационные и практические меры по выполнению требований Директивы МВД России от 17.11.2015 г. № 3 дсп «О приоритетных направлениях служебной деятельности органов внутренних дел и внутренних войск МВД России в 2016 году», способствовали улучшению результатов борьбы с преступностью, обеспечению правопорядка и общественной безопасности.

Количество зарегистрированных преступлений по отношению к АППГ снизилось на 3,9%. Уровень зарегистрированных преступлений в расчете на 10 тыс. населения сократился и составил 117 преступлений (АППГ – 121).

Снизилось число преступлений совершенных несовершеннолетними, в тоже время возросло ранее судимыми, ранее совершавшими преступления, преступлений совершенных в группе, количество преступлений совершенных в состоянии алкогольного опьянения, преступлений совершенных на улицах и общественных местах.

Активизирована работа УУП и ПДН по установлению лиц, совершивших преступления. В текущем году предпринимались меры по повышению эффективности реагирования ДЧ на поступающую информацию криминального характера.

Раскрыто 47 тяжких и особо тяжких преступлений, что выше уровня АППГ на 11,9%, однако остаток нераскрытых преступлений данного вида увеличился на 55,6%.

Положительная динамика в работе по пресечению преступлений, связанных незаконным оборотом оружия и боеприпасов, выявленных сотрудниками О МВД. В отчетном периоде подразделением ОУР улучшены результаты работы по розыску преступников и лиц БВП.

Принятые меры руководством О МВД по укреплению учетно-регистрационной дисциплины способствовали формированию, в целом, положительной оценки.

Штаб ОМВД России по Константиновскому району

«08» января 2017 г.